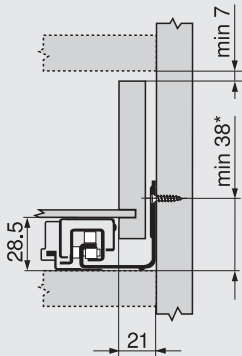


**MOVENTO met BLUMOTION – 760H/766H**

**Maatvoeringen**

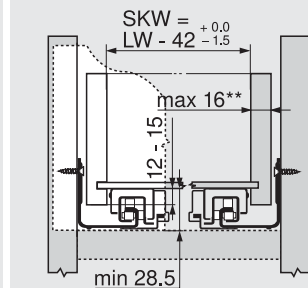
**Nodige inbouwruimte**

\* Zie bevestiging van de corpusprofielen



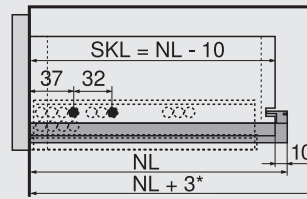
**Lade/binnenlade**

SKW Ladebinnenbreedte  
LW Corpusbinnenbreedte



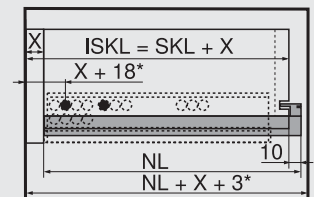
**Lade**

SKL Ladelengte  
NL Nominale lengte  
\* Extra + 12 mm met zijdelingse stabilisering



**Binnenlade**

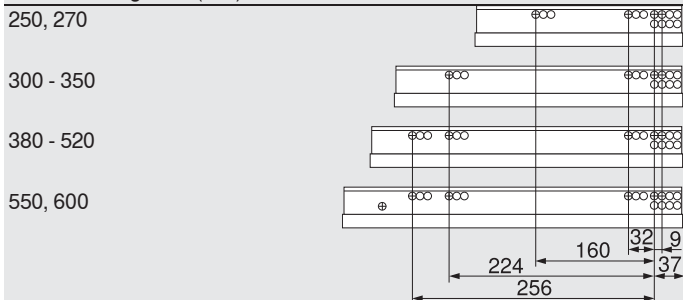
ISKL Lengte van de binnenlade  
SKL Ladelengte  
NL Nominale lengte  
\* Extra + 3 mm met diepteverstelling



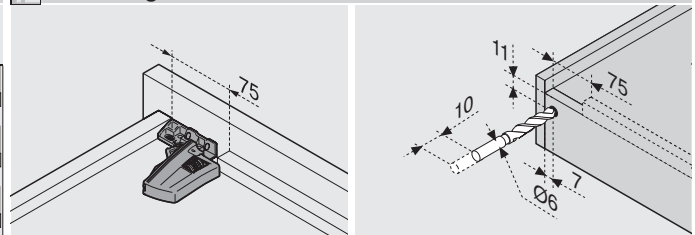
**Schroefpositie van de corpusprofielen**

**Corpusprofiel 760H – 40 kg**

Nominale lengte NL (mm)



**Verwerking lades**

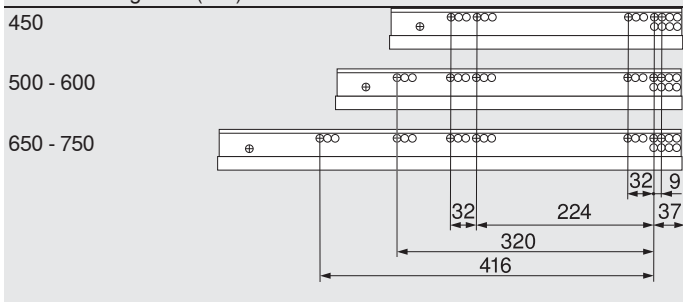


Boormal T65.1000.02 gebruiken

Boormal T65.1000.02 gebruiken

**Corpusprofiel 766H – 60 kg**

Nominale lengte NL (mm)



**Opmerking**

\*\* Beperkte zijdelingse verstelling bij lade met 16 mm wanddikte en tegelijkertijd volledige benutting van de tolerantie van de ladebinnenbreedte SKW

**Zie ook**

Overzicht – MOVENTO	459
Overzicht – SERVO-DRIVE voor MOVENTO/TANDEM	505
Overzicht – ORGA-LINE voor MOVENTO/TANDEM	583
Toebehoren	464
Bevestiging van de corpusprofielen	470
Montage, demontage en verstelling	471
Overzicht – verwerking	605
Informatie	684