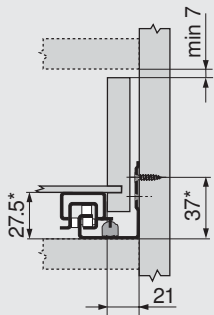


**TANDEM plus – 560H/566H**

**Maatvoeringen**

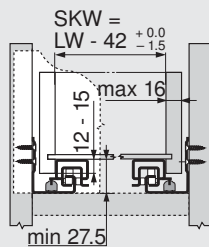
**Nodige inbouwruimte**

\* + 1 mm met TIP-ON



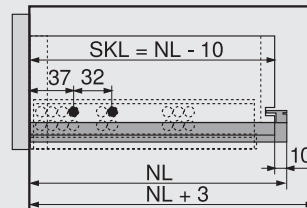
**Lade/binnenlade**

SKW Ladebinnenbreedte  
LW Corpusbinnenbreedte



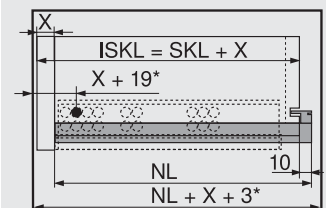
**Lade**

SKL Ladelengte  
NL Nominale lengte



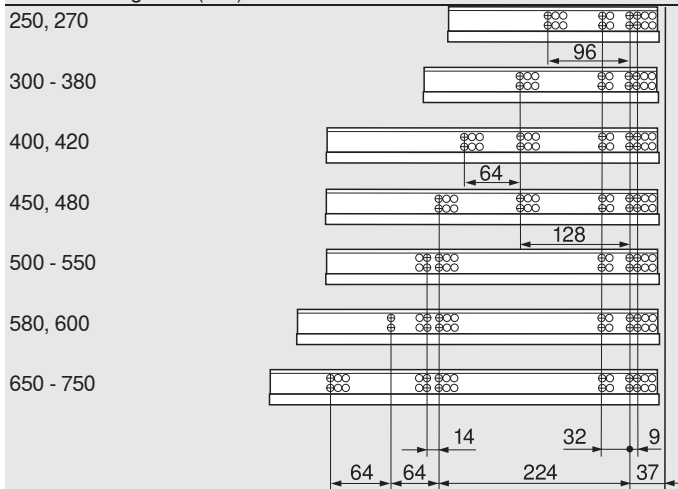
**Binnenlade**

ISKL Lengte van de binnenlade  
SKL Ladelengte  
NL Nominale lengte  
\* Extra + 3 mm met TIP-ON

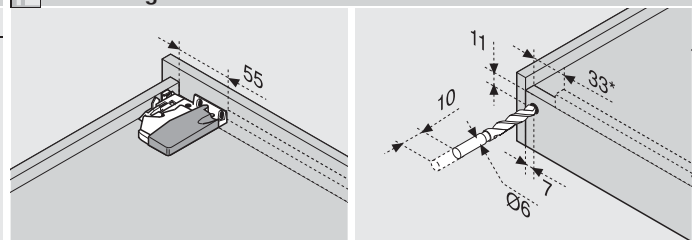


**Schroefpositie van de corpusprofielen**

Nominale lengte NL (mm)



**Verwerking lades**



Boormal T65.1000.02 gebruiken

\* 85 mm met TIP-ON  
Boormal T65.1000.02 gebruiken

**Zie ook**

Overzicht – TANDEM	473
Overzicht – ORGA-LINE voor MOVENTO/ TANDEM	583
Toebehoren	494
Bevestiging van de corpusprofielen	500
Montage, demontage en verstelling	502
Overzicht – verwerking	605
Informatie	684