

Verwerkingshulpmiddelen



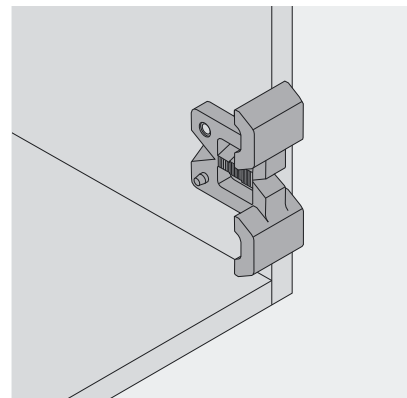
- ▶ Mallen, aanslaghulpmiddelen en montagemachines
- ▶▶ Verwerking scharniersystemen

Boormal voor montageplaten



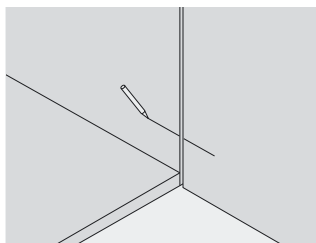
Symboolfoto

- Probleemloos overbrengen van de bevestigingsposities voor de kruismontageplaten
- Overname van de maatvoeringen van deur op corpus
- Door de opsteekfunctie kan de 32 mm maat exact geboord worden (zeer belangrijk voor de INSERTA-montageplaten)
- Boormal bestaat uit 1 boordiepte-aanslag voor boor \varnothing 5 mm
- Geldt voor: kruismontageplaat 37/32 (systeemschroeven, EXPANDO of INSERTA)
- Alsook voor de BLUMOTION/TIP-ON kruisadapterplaat

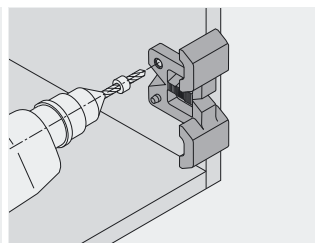


	Art. nr.
Boormal	65.5070

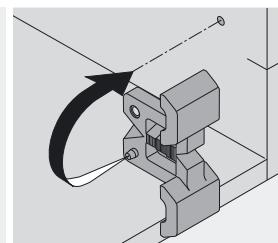
Maatoverbrenging door het aanstrepen van het midden van de scharnierarm



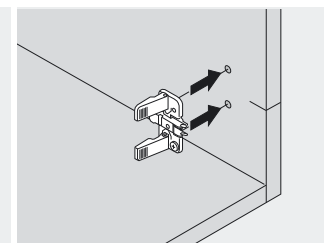
Aanduiden midden scharnierarm



Mal op getekende lijn aanleggen. Eerste boring \varnothing 5 mm (voor systeemschroeven, EXPANDO of INSERTA) aanbrengen

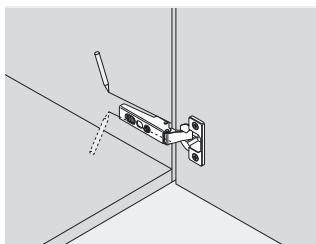


Mal omdraaien, opsteekstift in de boring plaatsen, tweede boring \varnothing 5 mm aanbrengen

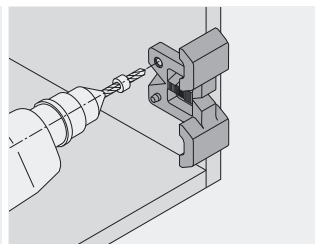


Montageplaten monteren

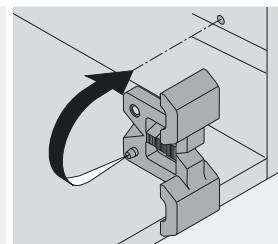
Maatoverbrenging door het aanstrepen van de buitenkant van de scharnierarm



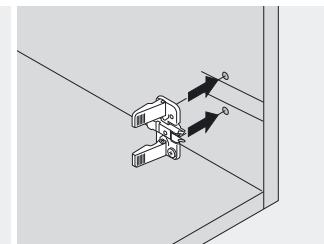
Aanduiden buitenkant arm



Mal op getekende lijn aanleggen. Eerste boring \varnothing 5 mm (voor systeemschroeven, EXPANDO of INSERTA) aanbrengen



Mal omdraaien, opsteekstift in de boring plaatsen, tweede boring \varnothing 5 mm aanbrengen



Montageplaten monteren