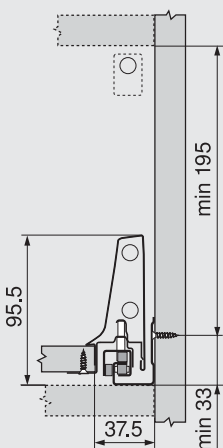




Voorraadlade – reling – D

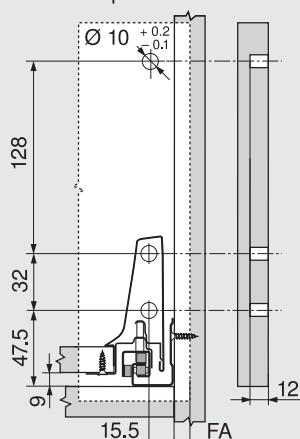
Maatvoeringen

Nodige inbouwruimte

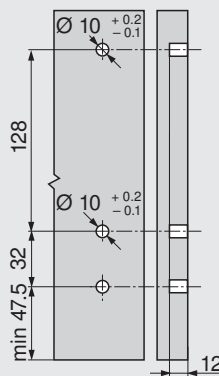


Inbouwmaten front voor schroefmontage

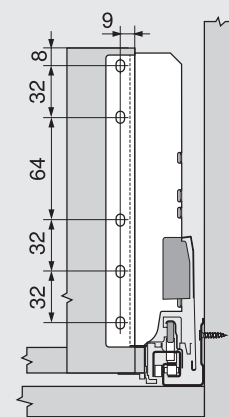
FA Frontopdek



Boormaten front voor INSERTA en persmontage




Inbouwmaten rugwand



Schroefpositie van de corpusprofielen

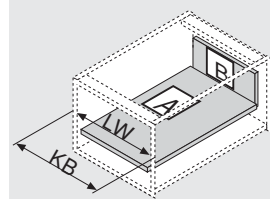
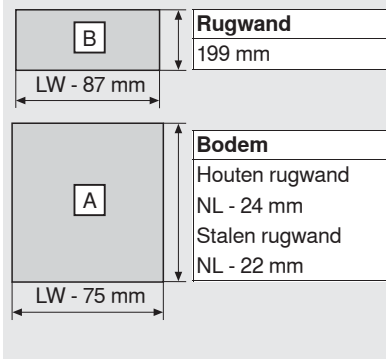
Nominale lengte NL (mm)



Min. corpusbinnendiepte = nominale lengte NL + 3 mm

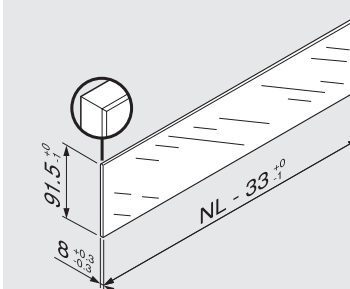
\* Enkel bij 558.4501B01 (30 kg)

Snijmaten voor 16 mm spaanplaat



KB Corpusbreedte  
LW Corpusbinnenbreedte  
NL Nominale lengte

Snijmaten inschuifelement



Naar aanleiding van de opgegeven afmetingen is, in combinatie met TANDEMBOX, volgens norm (DIN EN 14749 uitgave nov.2005) geen "impact test voor verticale glasboudelen" voorgeschreven. Bijgevolg is voor de normvulling geen gehard glas vereist.

De bovenste kantenverwerking is een gepolierde vlakke zijde met fase 1 mm ±0.5 mm.

Zie ook

Overzicht – TANDEMBOX antaro	263	Bevestiging van de corpusprofielen	306
Overzicht – SERVO-DRIVE voor TANDEMBOX	367	Montage, demontage en verstelling	308
Overzicht – TIP-ON voor TANDEMBOX	407	Overzicht – verwerking	605
Overzicht – ORGA-LINE voor TANDEMBOX	561	Informatie	684
Toebehoren – inschuifelement	300		
Toebehoren – stalen rugwand	301		
Toebehoren	300		